

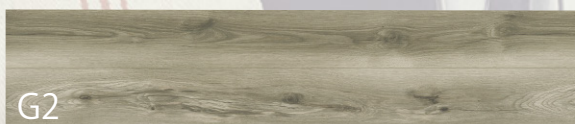
■ 床材・階段 ■

カ・ナ・エ・ル  
*Candaeru*  
 あなたらしさを新しくする

床材	抗 菌	ワックス不要	耐 汚 れ
	耐車イス	耐凹みキズ	耐擦りキズ
	耐電気カーペット	クラックレス	床暖房対応

階段	抗 菌	耐 汚 れ	耐擦りキズ
----	-----	-------	-------

Color Variation (床材・階段踏板は同色となります)



床材: オークグレージュ色




階段踏板: オークグレージュ色

■ 階段手摺



グレージュ色 (G7)

■ 階段側板・蹴込板



シルキーホワイト色 (W3)

■ 手摺部材



シルバー (S)

- 床材と階段踏板は同色、手摺・カウンター（プランによる）は床色あわせとなります。
- ※トイレカウンターは建具枠あわせ（シルキーホワイト色）となります。
- 建具枠と、巾木・窓枠・笠木・幕板・階段側板・蹴込板は同色となります。
- ※シルキーホワイト色
- 収納建具（クローゼット・収納扉）は扉カラーがシルキーホワイト色となります。
- ※枠: シルキーホワイト色



Image Photo



Image Photo

■ 内装建具 ■

カ・ナ・エ・ル  
*Candaeru*  
 あなたらしさを新しくする

Color Variation




オークグレージュ色

■ 洋室・洗面



縦木目




A-11型

■ トイレ



縦木目



A-35型  
※明かり窓・表示錠

■ リビング




縦木目



A-31型




縦木目



A-66型



縦木目



A-A5型

■ 収納建具

- 扉: シルキーホワイト色 ●枠: シルキーホワイト色



木目無



クローゼット



木目無



収納扉

■ 取手



■ 玄関収納

- 扉: 鏡面ホワイト ●ボックス: シルキーホワイト色



W1200/トール



W750/トール

■ 造作材カラー

W3

シルキー  
ホワイト色

■ ハンドル



空錠



表示錠